











































Kat. szám	Megnevezés	Kat. szám	Megnevezés	Kat. szám	Megnevezés
	<b>50813</b> 1/2" Összeszerelhető csökészlet: 2 db 140 mm-es szegmenscső, 1-1 db Ø 6, Ø 9, Ø 12 mm-es körszórófej, 1-1 db 3/8", 1/2"-os NPT külső- menetes csatlakozó		<b>151828</b> Ø 6 mm 90° szórófej		<b>151821</b> 1/2"-1/4" szűkítő
	<b>51835</b> 1/2" hosszúszegmens csökészlet: 4 db 1/2" hosszúszegmens 4 db 1/2" rögzítő gyűrű		<b>151829</b> Ø 9 mm 90° szórófej		<b>151811</b> 1/2" kétoldalas gömbcsatlakozó
	<b>51837</b> 1/2" körhűtő készlet: 15 db összeszerelt oldaláramos szórófej 1 db 1/2" záródugó		<b>151830</b> Ø 12 mm 90° szórófej		<b>151823</b> 5/8" belsőmenetes gömbcsat- lakozó a 1/2" szerelvényekhez
	<b>151801</b> 1/2" 140 mm-es szegmenscső (6 db szegmens)		<b>151831</b> 90°-os 8 folyadéksugaras szórófej		<b>151824</b> 1/2" könyök szegmens
<b>59861</b> 15,2 m-es szegmenscső tekercsben			<b>151807</b> 32 mm széles szórófej		<b>151825</b> 1/2" T szegmens
	<b>151833</b> 1/2" hosszúszegmens		<b>151809</b> 63 mm széles szórófej		<b>151836</b> 1/2" oldaláramos szórófej
	<b>151834</b> 1/2" rögzítő gyűrű		<b>151845</b> 1/2" 20 folyadéksugaras szórófej, Ø 2mm, 66 mm széles		<b>151838</b> 1/2" záródugó
	<b>151806</b> Ø 6 mm körszórófej		<b>151847</b> 32 mm párhuzamos lapos szórófej		<b>132091</b> 1/2" visszacsapó szelep
	<b>151802</b> Ø 9 mm körszórófej		<b>151848</b> 41mm párhuzamos lapos szórófej		<b>132092</b> 1/2" NPT külsőmenetes zárócsap
	<b>151803</b> Ø 12 mm körszórófej		<b>151844</b> 32 mm párhuzamos lapos szórófej		<b>132093</b> 1/2" NPT belsőmenetes zárócsap
	<b>151840</b> 2 mm-es lapos szórófej (18 mm széles)		<b>151804</b> 3/8" NPT külsőmenetes csatlakozó		<b>132094</b> 1/2" gömbcsatlakozású zárócsap
	<b>151841</b> 3 mm-es lapos szórófej (18 mm széles)		<b>151826</b> 3/8" BSPT külsőmenetes csatlakozó		<b>78002</b> 1/2" cső- és fittingszerelő fogó
	<b>151842</b> 5 furatos lapos szórófej (18 mm széles)		<b>151805</b> 1/2" NPT külsőmenetes csatlakozó		<b>78003</b> 1/4" és 1/2" cső- és fitting- szerelő fogókészlet
	<b>151843</b> 7 furatos lapos szórófej (18 mm széles)		<b>151827</b> 1/2" BSPT külsőmenetes csatlakozó		
			<b>151808</b> 1/2" Y elágazó		
			<b>151822</b> 1/2"-1/4" Y szűkítő elágazó		

### 1/2" Zárócsap specifikációi:

Teljes 1/2" belső átmérő

Maximális üzemi nyomás:

- 1/2" szegmenscső: 20 PSI (2 bar)
- 1/2" gömbcsatlakozású zárócsap: 20 PSI (2 bar)
- 1/2" belső-, külsőmenetes zárócsap: 100 PSI (10 bar)

Ház és záróelem anyaga: Acetal copolimer

Záróelem tömítése: Nitrile

90°-os fordítással zárható

