












































# 1/4" RENDSZER

## 1/4" BELSŐ ÁTMÉRŐ

Kat. szám	Megnevezés	Kat. szám	Megnevezés	Kat. szám	Megnevezés
 <b>40413</b>	<b>1/4" Szerelhető készlet:</b> 2 db 146 mm-es szegmenscső 1-1 db $\varnothing$ 1,5 mm, $\varnothing$ 3 mm, $\varnothing$ 6 mm-es körszűrőfej 1-1 db 1/4", 1/8"-os NPT külsőmenetes csatlakozó	 <b>141402</b>	$\varnothing$ 1,5 mm körszűrőfej	 <b>141414</b>	1/4" csatlakozó 7/16"-os belsőmenettel
 <b>40452</b>	<b>1/4" Extra készlet</b> 8 db 146 mm-es szegmenscső 1 db 25mm-es lapos szűrőfej 4-4 db 5/8" belsőmenetes szűkítő adapter, $\varnothing$ 3 mm, $\varnothing$ 6 mm-es körszűrőfej	 <b>141403</b>	$\varnothing$ 3 mm körszűrőfej	 <b>141415</b>	1/4" könyökszegmens
 <b>41475</b>	<b>1/4" Hosszúszegmens cső készlet:</b> 4-4 db 90 mm-es hosszúszegmens és rögzítő gyűrű	 <b>141404</b>	$\varnothing$ 6 mm körszűrőfej	 <b>141416</b>	1/4" T szegmens
 <b>41479</b>	<b>1/4" körhűtő készlet:</b> 15 db összeszerelt oldaláramos szűrőfej, 1 db 1/4" záródugó	 <b>141470</b>	$\varnothing$ 1,5 mm 90° szűrőfej	 <b>141478</b>	1/4" oldaláramos szűrőfej
 <b>141401</b>	146 mm-es szegmenscső (10 db szegmens)	 <b>141471</b>	$\varnothing$ 3 mm 90° szűrőfej	 <b>141480</b>	1/4" záródugó
 <b>49421</b>	15,2 m szegmenscső tekercsben	 <b>141472</b>	$\varnothing$ 6 mm 90° szűrőfej	 <b>141481</b>	1/4" 15 folyadéksugaras szűrőfej, $\varnothing$ 1 mm, 47 mm széles
 <b>141476</b>	1/4" 90 mm-es hosszúszegmens cső	 <b>141473</b>	90°-os 6 folyadéksugaras szűrőfej	 <b>141482</b>	1/4" 15 folyadéksugaras szűrőfej, $\varnothing$ 1,5 mm, 47 mm széles
 <b>141477</b>	Rögzítő gyűrű	 <b>141407</b>	25 mm széles szűrőfej	 <b>141488</b>	1/4" 20 folyadéksugaras szűrőfej, $\varnothing$ 2 mm, 66 mm széles
		 <b>141405</b>	1/8" NPT külsőmenetes csatlakozó	 <b>141489</b>	25 mm párhuzamos lapos szűrőfej <b>Újdonság!</b>
		 <b>141417</b>	1/8" BSPT külsőmenetes csatlakozó	 <b>141406</b>	1/4" NPT külsőmenetes csatlakozó
		 <b>141418</b>	1/4" BSPT külsőmenetes csatlakozó	 <b>141408</b>	1/4" Y elágazó
		 <b>141409</b>	1/4" kétoldalas gömbcsatlakozó	 <b>141411</b>	1/4" csatlakozó 1/8"-os belső menettel
		 <b>141412</b>	1/4" csatlakozó 5/8"-os belső menettel	 <b>141483</b>	1 mm-es lapos szűrőfej (12 mm széles)
		 <b>141484</b>	1,5 mm-es lapos szűrőfej (12 mm széles)	 <b>141485</b>	5 furatos lapos szűrőfej (12 mm széles)
		 <b>141486</b>	7 furatos lapos szűrőfej (12 mm széles)	 <b>121191</b>	1/4" visszacsapó szelep
				 <b>121192</b>	1/4" NPT külsőmenetes zárócsap
				 <b>121193</b>	1/4" NPT belsőmenetes zárócsap
				 <b>121194</b>	1/4" gömbcsatlakozású zárócsap
				 <b>78001</b>	1/4" cső- és fittingszerelő fogó
				 <b>78003</b>	1/4" és 1/2" cső- és fitting- szerelő fogókészlet

### 1/4" Zárócsap specifikációi:

Teljes 1/4" belső átmérő

Maximális üzemi nyomás:

- 1/4" szegmenscső: 30 PSI (3 bar)
- 1/4" gömbcsatlakozású zárócsap: 30 PSI (3 bar)
- 1/4" belső-, külsőmenetes zárócsap: 100 PSI (10 bar)

Ház és záróelem anyaga: Acetal copolimer

Záróelem tömítése: Nitrile

90°-os fordítással zárható